




合約名稱	SP 代碼	Bloomberg 代碼	交易貨幣	交易所	比較上次 按金變動	基本按金	維持按金	交易時間 (香港時間)	最低波幅	交易單位	合約月份	最後交易日	
農產品期貨								 第一上海 第一上海期貨有限公司 <small>FIRST SHANGHAI GROUP</small>		最新更新日期: 12/02/2026			
*玉米 Corn	ZC	C <COMDTY>	美元	CBOT	---	US\$1,342 (HK\$10,489)	US\$1,073 (HK\$8,391)	夏令電子交易時段 08:00 - 20:45; 21:30 - 02:20 冬令電子交易時段 09:00 - 21:45; 22:30 - 03:20	0.25 = US\$12.5 以美仙作報價單位	5,000蒲式耳	3, 5, 7, 9, 12	合約月前一個月的最後交易日	
*大豆 Soybean	ZS	S <COMDTY>	美元	CBOT	---	US\$2,750 (HK\$21,505)	US\$2,200 (HK\$17,204)		0.25 = US\$12.5 以美仙作報價單位	5,000蒲式耳	1, 3, 5, 7, 8, 9, 11	合約月前一個月的最後交易日	
*小麥 Wheat	ZW	W <COMDTY>	美元	CBOT	---	US\$2,269 (HK\$17,743)	US\$1,815 (HK\$14,194)		0.25 = US\$12.5 以美仙作報價單位	5,000蒲式耳	3, 5, 7, 9, 12	合約月前一個月的最後交易日	
米 Rough Rice	ZR	RR <COMDTY>	美元	CBOT	---	US\$1,719 (HK\$13,442)	US\$1,375 (HK\$10,753)		0.005 = US\$10	2,000英擔	1, 3, 5, 7, 9, 11	合約月前一個月的最後交易日	
豆粕 Soybean Meal	ZM	SM <COMDTY>	美元	CBOT	---	US\$2,132 (HK\$16,668)	US\$1,705 (HK\$13,334)		0.1 = US\$10	100噸	1, 3, 5, 7, 8, 9, 10, 12	合約月前一個月的最後交易日	
*豆油 Soybean Oil	ZL	BO <COMDTY>	美元	CBOT	---	US\$2,888 (HK\$22,582)	US\$2,310 (HK\$18,065)		0.01 = US\$6 以美仙作報價單位	60,000磅	1, 3, 5, 7, 8, 9, 10, 12	合約月前一個月的最後交易日	


*以美仙作報價單位

合約名稱	SP 代碼	Bloomberg 代碼	交易貨 幣	交易所	比較上次 按金變動	基本按金	維持按金	交易時間 (香港時間)	最低波幅	交易單位	合約月份	最後交易日
 第一上海 第一上海期貨有限公司 最新更新日期: 12/02/2026												
外匯期貨												
歐元 Euro	6E	EC <CURRENCY>	美元	CME	---	US\$3,713 (HK\$29,033)	US\$2,970 (HK\$23,226)	夏令電子交易時段 06:00-05:00 冬令電子交易時段 07:00-06:00	0.00005 = US\$6.25	EUR 125,000	3, 6, 9, 12	合約月第3個星期三之前兩個 交易日
小型歐元 Mini Euro	E7	EE <CURRENCY>	美元	CME	---	US\$1,857 (HK\$14,517)	US\$1,485 (HK\$11,613)		0.0001 = US\$6.25	EUR 62,500	兩個季月 (3, 6, 9, 12)	合約月第3個星期三之前兩個 交易日
澳元 Australian Dollar	6A	AD <CURRENCY>	美元	CME	---	US\$2,613 (HK\$20,430)	US\$2,090 (HK\$16,344)		0.00005 = US\$5	AUD 100,000	3, 6, 9, 12	合約月第3個星期三之前兩個 交易日
英鎊 British Pound	6B	BP <CURRENCY>	美元	CME	---	US\$2,750 (HK\$21,505)	US\$2,200 (HK\$17,204)		0.0001 = US\$6.25	GBP 62,500	3, 6, 9, 12	合約月第3個星期三之前兩個 交易日
日圓 Japanese Yen	6J	JY <CURRENCY>	美元	CME	---	US\$3,850 (HK\$30,108)	US\$3,080 (HK\$24,086)		0.0000005 = US\$6.25	¥ 12.5M	3, 6, 9, 12	合約月第3個星期三之前兩個 交易日
小型日圓 Mini Japanese Yen	J7	JE <CURRENCY>	美元	CME	---	US\$1,925 (HK\$15,054)	US\$1,540 (HK\$12,043)		0.000001 = US\$6.25	¥ 6.25M	兩個季月 (3, 6, 9, 12)	合約月第3個星期三之前兩個 交易日
加幣 Canadian Dollar	6C	CD <CURRENCY>	美元	CME	---	US\$1,375 (HK\$10,753)	US\$1,100 (HK\$8,602)		0.0001 = US\$10	CAD 100,000	3, 6, 9, 12	合約月第3個星期三之前一個 交易日
紐元 New Zealand Dollar	6N	NV <CURRENCY>	美元	CME	---	US\$1,788 (HK\$13,979)	US\$1,430 (HK\$11,183)		0.00005 = US\$5	NZD 100,000	3, 6, 9, 12	合約月第3個星期三之前兩個 交易日
瑞士法郎 Swiss Franc	6S	SF <CURRENCY>	美元	CME	---	US\$6,188 (HK\$48,387)	US\$4,950 (HK\$38,709)		0.0001 = US\$12.5	CHF 125,000	3, 6, 9, 12	合約月第3個星期三之前兩個 交易日
美元兌人民幣 (香港) 期貨 USD/CNH Futures	CUS	UCAA <CURRENCY>	人民幣	HKEX	---	100% = RMB13,858 120% = RMB16,630	100% = RMB11,101 120% = RMB13,321		開市 08:30 - 18:30 夜市 19:15 - 03:00 到期日 08:30 - 11:00	0.0001 = 人民幣10元	100,000美元	即月、下三個曆月及之後 的四個季月
小型美元兌人民幣 (香港) 期貨 Mini USD/CNH Futures	MCS	UMCA <INDEX>	人民幣	HKEX	---	100% = RMB2,779 120% = RMB3,335	100% = RMB2,226 120% = RMB2,672	開市 08:30 - 18:30 夜市 19:15 - 03:00 到期日 08:30 - 11:00	0.0001 = 人民幣2元	20,000美元	即月、下三個曆月及之後 的六個季月	合約月份的第三個星期三之前 兩個香港營業日


合約名稱	SP 代碼	Bloomberg 代碼	交易貨 幣	交易所	比較上次 按金變動	基本按金	維持按金	交易時間 (香港時間)	最低波幅	交易單位	合約月份	最後交易日
虛擬貨幣期貨								 第一上海期貨有限公司		最新更新日期： 12/02/2026		
比特幣期貨 CME Bitcoin Futures	BTC	BTC <CURRENCY>	USD	CME	---	US\$158,910 (HK\$1,242,677)	US\$127,128 (HK\$994,141)	夏令電子交易時段 06:00 - 05:00 冬令電子交易時段 07:00 - 06:00	5 = US\$25	5 比特幣	最近6個月及之後2個十二 月合約	合約月最後一個週五


如要交易此類產品，請先填妥相關風險聲明，詳情可聯絡 貴客戶經理或 客戶服務熱線：(852) 2532 1580 或 400 882 1055


合約名稱	SP 代碼	Bloomberg 代碼	交易貨 幣	交易所	比較上次 按金變動	基本按金	維持按金	交易時間 (香港時間)	最低波幅	交易單位	合約月份	最後交易日
 第一上海 第一上海期貨有限公司 最新更新日期: 12/02/2026												
能源期貨												
原油 Crude Oil	CL	CL <COMDTY>	美元	NYMEX	---	US\$5,848 (HK\$45,728)	US\$4,678 (HK\$36,582)	夏令電子交易時段 06:00-05:00 冬令電子交易時段 07:00-06:00	0.01 = US\$10	1,000桶	1, 2, 3, 4, 5, 6, 7, 8, 9, 10, 11, 12	合約月份前一個月的25號之前 的第3個交易日
小型原油 Mini Crude Oil	QM	EC <COMDTY>	美元	NYMEX	---	US\$2,938 (HK\$22,972)	US\$2,350 (HK\$18,377)		0.025 = US\$12.5	500 桶	1, 2, 3, 4, 5, 6, 7, 8, 9, 10, 11, 12	合約月份前一個月的25號之前 的第4個交易日
天然氣 Natural Gas	NG	NG <COMDTY>	美元	NYMEX	---	US\$7,229 (HK\$56,530)	US\$5,783 (HK\$45,224)		0.001 = US\$10	10,000百萬 英國熱量	1, 2, 3, 4, 5, 6, 7, 8, 9, 10, 11, 12	合約月份第一個交易日的前3 個交易日
小型天然氣 Mini Natural Gas	QG	EO <COMDTY>	美元	NYMEX	---	US\$1,814 (HK\$14,184)	US\$1,451 (HK\$11,347)		0.005 = US\$12.5	2,500百萬 英國熱量	1, 2, 3, 4, 5, 6, 7, 8, 9, 10, 11, 12	合約月份第一個交易日的前4 個交易日
取暖油 Heating Oil	HO	HO <COMDTY>	美元	NYMEX	---	US\$8,122 (HK\$63,509)	US\$6,497 (HK\$50,807)		0.0001 = US\$4.2	42,000加侖	1, 2, 3, 4, 5, 6, 7, 8, 9, 10, 11, 12	合約月份前一個月的最後交易 日
汽油 RBOB Gasoline	RB	XB <COMDTY>	美元	NYMEX	---	US\$6,202 (HK\$48,495)	US\$4,961 (HK\$38,796)		0.0001 = US\$4.2	42,000加侖	1, 2, 3, 4, 5, 6, 7, 8, 9, 10, 11, 12	合約月份前一個月的最後交易 日

合約名稱	SP 代碼	Bloomberg 代碼	交易貨 幣	交易所	比較上次 按金變動	基本按金	維持按金	交易時間 (香港時間)	最低波幅	交易單位	合約月份	最後交易日
金屬期貨  第一上海期貨有限公司 最新更新日期: 12/02/2026												
黃金 Gold	GC	GC <COMDTY>	美元	COMEX	---	US\$65,585 (HK\$512,875)	US\$52,468 (HK\$410,300)	夏令電子交易時段 06:00-05:00 冬令電子交易時段 07:00-06:00	0.1 = US\$10	100安士	即月、下2個月、及其後2 3個月內的雙數月	合約月份前一個月的最後交易 日
小型黃金 Mini Gold	QO	BQ <COMDTY>	美元	COMEX	---	US\$32,794 (HK\$256,448)	US\$26,235 (HK\$205,158)		0.25 = US\$12.5	50安士	2, 4, 6, 8, 10, 12	合約月最後第三個交易日
白銀 Silver	SI	SI <COMDTY>	美元	COMEX	---	US\$108,093 (HK\$845,284)	US\$86,474 (HK\$676,227)		0.005 = US\$25	5,000安士	即月、下2個月及1, 3, 5, 7, 9, 12月	合約月份前一個月的最後交易 日
小型白銀 Mini Silver	QI	ID <COMDTY>	美元	COMEX	---	US\$54,047 (HK\$422,643)	US\$43,237 (HK\$338,114)		0.0125 = US\$31.25	2,500安士	1, 3, 5, 7, 9, 12	合約月最後第三個交易日
*銅 Copper	HG	HG <COMDTY>	美元	COMEX	---	US\$16,500 (HK\$129,030)	US\$13,200 (HK\$103,224)		0.05 = US\$12.5 以美仙作報價單位	25,000磅	現月及之後連續23個月	合約月份前一個月的最後交易 日
白金 Platinum	PL	PL <COMDTY>	美元	NYMEX	---	US\$22,932 (HK\$179,323)	US\$18,345 (HK\$143,458)		0.1 = US\$5	50安士	即月、下2個月、及其後1 5月內1, 4, 7, 10月	合約月份前一個月的最後交易 日
鈀金 Palladium	PA	PA <COMDTY>	美元	NYMEX	---	US\$42,079 (HK\$329,057)	US\$33,663 (HK\$263,245)		0.5 = US\$50	100安士	即月、下2個月、及其後1 2個季月	合約月份前一個月的最後交易 日

合約名稱	SP 代碼	Bloomberg 代碼	交易貨 幣	交易所	比較上次 按金變動	基本按金	維持按金	交易時間 (香港時間)	最低波幅	交易單位	合約月份	最後交易日
 第一上海第一上海期貨有限公司 最新更新日期: 12/02/2026												
恒生指數 Hang Seng Index	HSI	HI <INDEX>	港幣	HKEX	---	100% = HK\$119,101 120% = HK\$142,922	100% = HK\$95,400 120% = HK\$114,481	開市前 08:45 - 09:15 & 12:30 - 13:00 開市 09:15 - 12:00 & 13:00 - 16:30 夜市 17:15 - 03:00 到期日 09:15 - 12:00 & 13:00 - 16:00	1點 = HK\$50	HK\$50 x 指數	現月、下三個月及之後三個月季月，及之後的三個月及12月，另加之後三個月	合約月最後第二個交易日
H股指數 H-shares Index	HHI	HC <INDEX>	港幣	HKEX	---	100% = HK\$46,882 120% = HK\$56,259	100% = HK\$37,553 120% = HK\$45,064	開市前 08:45 - 09:15 & 12:30 - 13:00 開市 09:15 - 12:00 & 13:00 - 16:30 夜市 17:15 - 03:00 到期日 09:15 - 12:00 & 13:00 - 16:00	1點 = HK\$50	HK\$50 x 指數	現月、下三個月及之後三個月季月，及之後的三個月及12月，另加之後三個月	合約月最後第二個交易日
小型恒生指數 Mini-Hang Seng Index	MHI	HU <INDEX>	港幣	HKEX	---	100% = HK\$23,820 120% = HK\$28,584	100% = HK\$19,080 120% = HK\$22,896	開市前 08:45 - 09:15 & 12:30 - 13:00 開市 09:15 - 12:00 & 13:00 - 16:30 夜市 17:15 - 03:00 到期日 09:15 - 12:00 & 13:00 - 16:00	1點 = HK\$10	HK\$10 x 指數	現月，下月，及之後的兩個季月	合約月最後第二個交易日
小型H股指數 Mini H-shares Index	MCH	MHC <INDEX>	港幣	HKEX	---	100% = HK\$9,376 120% = HK\$11,252	100% = HK\$7,511 120% = HK\$9,013	開市前 08:45 - 09:15 & 12:30 - 13:00 開市 09:15 - 12:00 & 13:00 - 16:30 夜市 17:15 - 03:00 到期日 09:15 - 12:00 & 13:00 - 16:00	1點 = HK\$10	HK\$10 x 指數	現月，下月，及之後的兩個季月	合約月最後第二個交易日
恒生科技指數期貨 Hang Seng TECH Index	HTI	HSTECH <INDEX>	港幣	HKEX	---	100% = HK\$41,562 120% = HK\$49,875	100% = HK\$33,292 120% = HK\$39,950	開市前 08:45 - 09:15 & 12:30 - 13:00 開市 09:15 - 12:00 & 13:00 - 16:30 夜市 17:15 - 03:00 到期日 09:15 - 12:00 & 13:00 - 16:00	1點 = HK\$50	HK\$50 x 指數	現月，下月，及之後的兩個季月	合約月份最後營業日之前一個營業日
恒生生物科技指數期貨 Hang Seng Biotech Index Futures	HBI	HSBIO <INDEX>	港幣	HKEX	---	100% = HK\$99,550 120% = HK\$119,460	100% = HK\$79,740 120% = HK\$95,688	開市前 08:45 - 09:15 & 12:30 - 13:00 開市 09:15 - 12:00 & 13:00 - 16:30 夜市 17:15 - 03:00 到期日 09:15 - 12:00 & 13:00 - 16:00	1點 = HK\$50	HK\$50 x 指數	現月，下月，及之後的兩個季月	合約月份最後營業日之前一個營業日
中華交易服務中國120指數 CES China 120 index	CHH	CES <INDEX>	港幣	HKEX	---	100% = HK\$23,354 120% = HK\$28,025	100% = HK\$18,707 120% = HK\$22,449	開市 09:15 - 12:00 & 13:00 - 16:30 到期日 09:15 - 12:00 & 13:00 - 15:00	0.5點 = HK\$25	HK\$50 x 指數	現月，下月，及之後的兩個季月	該月最後第二個營業日
恒生中國內地銀行指數期貨 Hang Seng Mainland Banks Index	MBI	BMWA <INDEX>	港幣	HKEX	---	100% = HK\$12,794 120% = HK\$15,353	100% = HK\$10,248 120% = HK\$12,298	開市 09:15 - 12:00 & 13:00 - 16:30 到期日 09:15 - 12:00 & 13:00 - 16:00	0.5點 = HK\$25	HK\$50 x 指數	現月，下月，及之後的兩個季月	該月最後第二個營業日
恒指波幅指數 HSI Volatility Index	VHS	VHI <INDEX>	港幣	HKEX	---	100% = HK\$28,142 120% = HK\$33,771	100% = HK\$22,542 120% = HK\$27,051	開市 09:30 - 12:00 & 13:00 - 16:30 到期日 09:30 - 12:00 & 13:00 - 16:00	0.05點 = HK\$250	HK\$5000 x 指數	現月之後的兩個曆月	下月最後第二個營業日前的30個曆日

合約名稱	SP 代碼	Bloomberg 代碼	交易貨 幣	交易所	比較上次 按金變動	基本按金	維持按金	交易時間 (香港時間)	最低波幅	交易單位	合約月份	最後交易日
 第一上海 第一上海期貨有限公司 最新更新日期: 12/02/2026												
股票指數/人民幣 期權												
恆生指數期權 (賣方) Hang Seng Index Options (Seller)	---	---	港幣	HKEX	---	100% = HK\$119,101	100% = HK\$95,400	開市 09:15 - 12:00 & 13:00 - 16:30 夜市 17:15 - 03:00	1點 = HK\$50	HK\$50 x 指數	現月, 下兩個月, 三個季 月, 三個六月及十二月, 三個十二月	合約月最後第二個交易日
						120% = HK\$142,922	120% = HK\$114,481	到期日 09:15 - 12:00 & 13:00 - 16:00				
每周恆生指數期權 (賣方) Weekly Hang Seng Index Options (Seller)	---	---	港幣	HKEX	---	100% = HK\$119,101	100% = HK\$95,400	開市 09:15 - 12:00 & 13:00 - 16:30 夜市 17:15 - 03:00	1點 = HK\$50	HK\$50 x 指數	現周及下周	現周五到期及下周五到期
						120% = HK\$142,922	120% = HK\$114,481	到期日 09:15 - 12:00 & 13:00 - 16:00				
H股指數期權 (賣方) H-shares Index Options (Seller)	---	---	港幣	HKEX	---	100% = HK\$46,882	100% = HK\$37,553	開市 09:15 - 12:00 & 13:00 - 16:30 夜市 17:15 - 03:00	1點 = HK\$50	HK\$50 x 指數	現月, 下兩個月, 三個季 月, 三個六月及十二月, 三個十二月	合約月最後第二個交易日
						120% = HK\$56,259	120% = HK\$45,064	到期日 09:15 - 12:00 & 13:00 - 16:00				
每周H股指數期權 (賣方) Weekly H-shares Index Options (Seller)	---	---	港幣	HKEX	---	100% = HK\$46,882	100% = HK\$37,553	開市 09:15 - 12:00 & 13:00 - 16:30 夜市 17:15 - 03:00	1點 = HK\$50	HK\$50 x 指數	現周及下周	現周五到期及下周五到期
						120% = HK\$56,259	120% = HK\$45,064	到期日 09:15 - 12:00 & 13:00 - 16:00				
小型恆生指數期權 (賣方) Mini-Hang Seng Index Options (Seller)	---	---	港幣	HKEX	---	100% = HK\$23,820	100% = HK\$19,080	開市 09:15 - 12:00 & 13:00 - 16:30 夜市 17:15 - 03:00	1點 = HK\$10	HK\$10 x 指數	現月, 下月, 及之後的兩 個季月	合約月最後第二個交易日
						120% = HK\$28,584	120% = HK\$22,896	到期日 09:15 - 12:00 & 13:00 - 16:00				
小型H股指數期權 (賣方) Mini-H-shares Index Options (Seller)	---	---	港幣	HKEX	---	100% = HK\$9,376	100% = HK\$7,511	開市 09:15 - 12:00 & 13:00 - 16:30 夜市 17:15 - 03:00	1點 = HK\$10	HK\$10 x 指數	現月, 下月, 及之後的兩 個季月	合約月最後第二個交易日
						120% = HK\$11,252	120% = HK\$9,013	到期日 09:15 - 12:00 & 13:00 - 16:00				
美元兌人民幣 (香港) 期權 (賣方) USD/CNH Options (Seller)	---	---	人民幣	HKEX	---	100% = RMB13,858	100% = RMB11,101	開市 08:30 - 18:30	0.0001 = 人民幣10元	100,000美元	即月、下三個曆月及之後 的四個季月	合約月第3個星期三之前兩個 交易日
						120% = RMB16,630	120% = RMB13,321	到期日 08:30 - 11:00				
恒生科技指數期權 (賣方) Hang Seng TECH Index Options (Seller)	---	---	港幣	HKEX	---	100% = HK\$41,562	100% = HK\$33,292	開市 09:15 - 12:00 & 13:00 - 16:30 夜市 17:15 - 03:00	1點 = HK\$50	HK\$50 x 指數	現月, 下兩個月, 三個季 月, 三個六月及十二月, 三個十二月	合約月最後第二個交易日
						120% = HK\$49,875	120% = HK\$39,950	到期日 09:15 - 12:00 & 13:00 - 16:00				
每周恒生科技指數期權 (賣方) Weekly Hang Seng TECH Index Options (Seller)	---	---	港幣	HKEX	---	100% = HK\$41,562	100% = HK\$33,292	開市 09:15 - 12:00 & 13:00 - 16:30 夜市 17:15 - 03:00	1點 = HK\$50	HK\$50 x 指數	現周及下周	現周五到期及下周五到期
						120% = HK\$49,875	120% = HK\$39,950	到期日 09:15 - 12:00 & 13:00 - 16:00				

合約名稱	SP 代碼	Bloomberg 代碼	交易貨 幣	交易所	比較上次 按金變動	基本按金	維持按金	交易時間 (香港時間)	最低波幅	交易單位	合約月份	最後交易日
外國股票指數期貨								 第一上海 第一上海期貨有限公司 <small>FIRST SHANGHAI GROUP</small>	最新更新日期： 12/02/2026			
小型道瓊斯工業平均指數\$5 Mini Dow Jones Index \$5	YM	DM <INDEX>	美元	CBOT	---	US\$20,812 (HK\$162,745)	US\$16,649 (HK\$130,196)	夏令電子交易時段 06:00 - 05:00 暫停交易 04:15 - 04:30 冬令電子交易時段 07:00 - 06:00 暫停交易 05:15 - 05:30	1點 = US\$5	US\$5 x 指數	3, 6, 9, 12	合約月份第3個星期五
小型標準普爾500指數 Mini S&P 500	ES	ES <INDEX>	美元	CME	---	US\$39,212 (HK\$306,633)	US\$31,369 (HK\$245,306)		0.25點 = US\$12.5	US\$50 x 指數	3, 6, 9, 12	合約月份第3個星期五
小型納斯達克指數 100 Mini Nasdaq 100	NQ	NQ <INDEX>	美元	CME	---	US\$52,900 (HK\$413,679)	US\$42,320 (HK\$330,943)		0.25點 = US\$5	US\$20 x 指數	3, 6, 9, 12	合約月份第3個星期五
CME日經225指數(美元) CME Nikkei 225 Index (USD)	NKD	NX <INDEX>	美元	CME	---	US\$30,338 (HK\$237,240)	US\$24,270 (HK\$189,792)		5 = US\$25	US\$5 x 指數	3, 6, 9, 12	合約月份第二個星期五前一個 交易日

合約名稱	SP 代碼	Bloomberg 代碼	交易貨 幣	交易所	比較上次 按金變動	基本按金	維持按金	交易時間 (香港時間)	最低波幅	交易單位	合約月份	最後交易日
利率期貨								 第一上海 第一上海期貨有限公司 <small>FIRST SHANGHAI GROUP</small>	最新更新日期: 12/02/2026			
2年美國國庫債券 2 year US Treasury note	ZT	TU <COMDTY>	美元	CBOT	---	US\$1,650 (HK\$12,904)	US\$1,320 (HK\$10,323)	夏令電子交易時段 06:00 - 05:00 暫停交易 04:15 - 04:30 冬令電子交易時段 07:00 - 06:00 暫停交易 05:15 - 05:30	1/256 = US\$7.8125	200,000美元	3, 6, 9, 12	合約月份前一個月的最後交易日
5年美國國庫債券 5 year US Treasury note	ZF	FV <COMDTY>	美元	CBOT	---	US\$1,719 (HK\$13,441)	US\$1,375 (HK\$10,753)		1/128 = US\$7.8125	100,000美元	3, 6, 9, 12	
10年美國國庫債券 10 year US Treasury note	ZN	TY <COMDTY>	美元	CBOT	---	US\$2,579 (HK\$20,163)	US\$2,063 (HK\$16,130)		1/64 = US\$15.625	100,000美元	3, 6, 9, 12	
30年美國國庫債券 30 year US Treasury note	ZB	USA <COMDTY>	美元	CBOT	---	US\$5,088 (HK\$39,938)	US\$4,070 (HK\$31,950)		1/32 = US\$31.25	100,000美元	3, 6, 9, 12	

香港期貨期權及國際商品期貨收費及佣金

恆生指數期貨	單邊即市 HK\$50; 過夜 HK\$100
小型恆生指數期貨	單邊即市 HK\$20; 過夜 HK\$25
H股指數期貨	單邊即市 HK\$50; 過夜 HK\$100
小型H股指數期貨	單邊即市 HK\$20; 過夜 HK\$25
美元兌人民幣貨幣期貨	單邊即市 RMB\$30; 過夜 RMB\$60
恆生指數期權	最低港幣50元, 最高港幣100元港幣或 合約價值的1%上調至整數的港幣金額
恒生中國企業指數期權	
小型恆生指數期權	最低港幣30元, 最高港幣50元港幣或 合約價值的1%上調至整數的港幣金額
小型恒生中國企業指數期權	最低港幣30元, 最高港幣50元港幣或 合約價值的1%上調至整數的港幣金額
美元兌人民幣期權	最低人民幣30元, 最高人民幣60元或 合約價值的1%上調至整數的人民幣金額
國際商品期貨佣金	單邊US\$20 (包括交易所費及徵費)
虛擬貨幣期貨	單邊US\$50 (包括交易所費及徵費)

國際商品期貨資料(包括詳細按金資料)網址: <https://www.mystockhk.com/category.aspx?NodeID=59>